

Formule 4

Commune : Commune de Chamoson

N° : 2152

Arrondissement : Chamoson

N° : 99

PROCÈS-VERBAL

de l'élection pour le renouvellement de 5 membres du Conseil municipal

Jour du scrutin : 14 octobre 2012

Nombre d'électeurs (inscrits) :

Hommes : 1030 **Femmes :** 1131 **Total :** 2161

dont Suisses de l'étranger :

Nombre de votants (bulletins rentrés) : 1395
(Participation : 64.5534 %)

dont :

a) vote par voie postale 557

b) vote par dépôt à la commune 684

c) vote à l'urne 154

Nombre de bulletins blancs : 35

Nombre de bulletins nuls : 53


Nombre de bulletins valables : 1307

Nombre de bulletins de vote non modifiés : 615

Nombre de bulletins de vote modifiés : 533

Nombre de bulletins de vote sans dénomination de parti : 159

S. Carrupt
Ellebo
d. Carrupt
Mueller
Mueller



Résultat des élections

Conseil municipal


Jour du scrutin: 14 octobre 2012

Arrondissement : Chamoson

Apt. Liste	Suffrages nominatifs	Suffrages complément.	Total
03 Union Démocratique du Centre (UDC)	377	778	1,155
01 Parti Démocrate Chrétien (PDC)	1,614	1,176	2,790
02 Parti Liberal Radical (PLR)	1,139	1,107	2,246
Totaux	3,130	3,061	6,191
Suffrages blancs			344
Total			6,535
Quorum	6,191 X	8 %	495

Listes satisfaisant au quorum

Apt. Liste	Suffrages
01 Parti Démocrate Chrétien (PDC)	2,790
02 Parti Liberal Radical (PLR)	2,246
03 Union Démocratique du Centre (UDC)	1,155
Total des listes à traiter	6,191



 J. Weber
 d. Chappuis
 S. Carrupt
 M. Müller

Résultat des élections

Conseil municipal


Jour du scrutin: 14 octobre 2012

Arrondissement : Chamoson

Répartition des sièges

Quotient électoral : 6,191 / 6 = 1,032

Apt. Liste	Suffrages	Quotient	Reste QE	Sièges
01 Parti Démocrate Chrétien (PDC)	2,790	1,032	726	2
02 Parti Liberal Radical (PLR)	2,246	1,032	182	2
03 Union Démocratique du Centre (UDC)	1,155	1,032	123	1
Total des sièges attribués lors de la 1ère répartition				5



 D. Wobbe

 D. C. ...

 S. Carpent

 ...

Résultat des élections

Conseil municipal

Jour du scrutin: 14 octobre 2012

Arrondissement : Chamoson

Apt. Liste	Nombre de suffrages	Nombre de sièges
01 Parti Démocrate Chrétien (PDC)	2,790	2
02 Parti Liberal Radical (PLR)	2,246	2
03 Union Démocratique du Centre (UDC)	1,155	1
	<u>6,191</u>	<u>5</u>

Handwritten signatures and initials in blue ink, including "PDC", "PLR", and "UDC", along with various scribbles and a large circular mark.

Résultat des élections

Conseil municipal

Jour du scrutin: 14 octobre 2012

Arrondissement : Chamoson

Liste : 01 Parti Démocrate Chrétien (PDC)

2

Candidat	Nombre de suffrages	Non élu
002 CRITTIN Claude	669 **** Elu	
003 ROY Dominique	516 **** Elu	
001 SCHMALTZRIED Patrick		429

Handwritten signatures and notes in blue ink:

Handwritten signature: *Paul*

Handwritten signature: *J.W.*

Handwritten signature: *d.c.*

Handwritten signature: *SC*

Handwritten signature: *307*

Résultat des élections

Conseil municipal

Jour du scrutin: 14 octobre 2012

Arrondissement : Chamoson

Liste : 02 Parti Liberal Radical (PLR)

2

Candidat	Nombre de suffrages	Non élu
001 BESSERO Christophe	574 **** Elu	
002 FAVRE Mike	565 **** Elu	

Handwritten signatures and initials in blue ink:

- Top signature: *mu*
- Middle signature: *PLR*
- Bottom left signature: *ad*
- Bottom center initials: *SC*
- Bottom right signature: *304*

Résultat des élections

Conseil municipal

Jour du scrutin: 14 octobre 2012

Arrondissement : Chamoson

Liste : 03 Union Démocratique du Centre (UDC)

1

Candidat	Nombre de suffrages	Non élu
001 SAUTHIER Sandrine	377 ****	Elu

Handwritten signatures and notes in blue ink:
A large signature at the top right.
A signature in the middle with "d.l." and "SC" written below it.
The number "307" written at the bottom right.
A circular stamp or signature on the far right.